

Kính gửi: Quý Cổ đông và Nhà đầu tư

Tổng công ty Điện lực Dầu khí Việt Nam - CTCP trân trọng thông báo đến quý cổ đông và nhà đầu tư tình hình sản xuất kinh doanh trong tháng 2/2019 và kế hoạch tháng 3/2019 cụ thể như sau:

I. TÌNH HÌNH KINH DOANH TRONG THÁNG

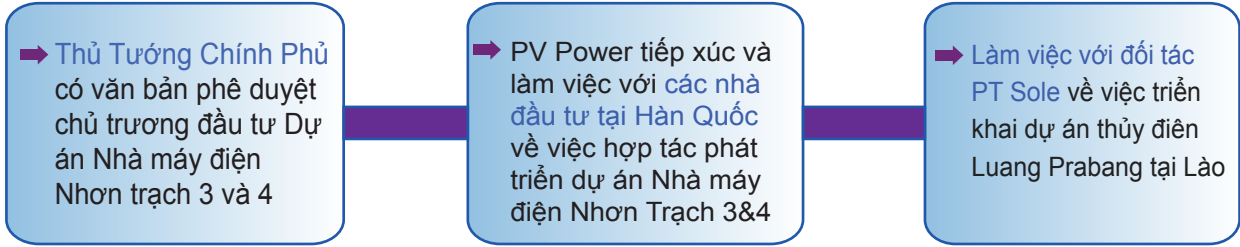
1. Tình hình chung

- Ỗ Tình hình vận hành NMD Cà Mau 1&2: các tổ máy vận hành theo khả năng cấp khí
- Ỗ Các Nhà máy Thủy điện Hủa Na, Đakđrinh, Nậm Cắt; Nhà máy Nhiệt điện Nhơn Trạch 1, Nhơn Trạch 2 vận hành ổn định theo điều độ của A0
- Ỗ Nhà máy điện Vũng Áng 1: Tổ máy 02 hoàn thành công tác BDSC định kỳ vào ngày 20/2/2019, khởi động và hòa lưới từ ngày 21/2/2019.

2. Kết quả kinh doanh

TT	Chỉ tiêu	Kế hoạch tháng 02/2019	Ước thực hiện tháng	Đạt KH tháng (%)	Lũy kế hết tháng 2/2019	Tỷ lệ thực hiện KH năm (%)
I	Sản lượng điện (tr.kWh)					
1	NMD Cà Mau 1&2	459,48	558,87	122%	1.241,09	18%
2	NMD Nhơn Trạch 1	210	222,29	106%	526,98	18%
3	NMD Nhơn Trạch 2	230,04	294,67	128%	729,15	16%
4	NM Thủy Điện Nậm Cắt	0,68	0,85	125%	1,34	9%
5	NM Thủy Điện Hủa Na	18,58	41,15	221%	86,56	13%
6	NM Thủy Điện Đakđrinh	38	37,79	99%	90,68	17%
7	NMD Vũng Áng 1	340,77	393,57	115%	784,82	14%
	Tổng cộng	1.297,55	1.549,19	119%	3.460,62	16%
II	Doanh thu (tỷ đồng)					
1	NMD Cà Mau 1&2	698,57	699,20	100%	1.644,34	17%
2	NMD Nhơn Trạch 1	294,86	312,12	106%	779,25	17%
3	NMD Nhơn Trạch 2	371,47	475,82	128%	1.147,88	15%
4	NM Thủy Điện Nậm Cắt	1	1,24	125%	1,62	10%
5	NM Thủy Điện Hủa Na	21,83	48,34	221%	98,87	14%
6	NM Thủy Điện Đakđrinh	40,5	40,28	99%	126,77	24%
7	NMD Vũng Áng 1	522,69	603,67	115%	1.249,77	14%
		1.950,91	2.180,68	112%	5.048,51	16%

3. Các sự kiện được tổ chức trong tháng



II. NHIỆM VỤ CÔNG TÁC THÁNG 3/2019

1. Công tác sản xuất kinh doanh điện

Tiếp tục vận hành an toàn, ổn định và hiệu quả các nhà máy điện. Sản lượng điện dự kiến trong tháng là **2.079,20 triệu kWh** và doanh thu dự kiến ước đạt **3.046,75 tỷ đồng**, chi tiết cụ thể như sau

TT	Chỉ tiêu	Kế hoạch
I	Sản lượng điện (tr.kW h)	2.079,20
1	NMĐ Cà Mau 1&2	632,40
2	NMĐ Nhon Trạch 1	290
3	NMĐ Nhon Trạch 2	419,85
4	NM Thủy Điện Nậm Cắt	0,74
5	NM Thủy Điện Hủa Na	51,98
6	NM Thủy Điện Đăkđrinh	38
7	NMĐ Vũng Áng 1	646,23
II	Doanh thu (tỷ đồng)	3.046,75
1	NMĐ Cà Mau 1&2	860,94
2	NMĐ Nhon Trạch 1	454,44
3	NMĐ Nhon Trạch 2	679,63
4	NM Thủy Điện Nậm Cắt	1,08
5	NM Thủy Điện Hủa Na	59,99
6	NM Thủy Điện Đăkđrinh	40,67
7	NMĐ Vũng Áng 1	949,99

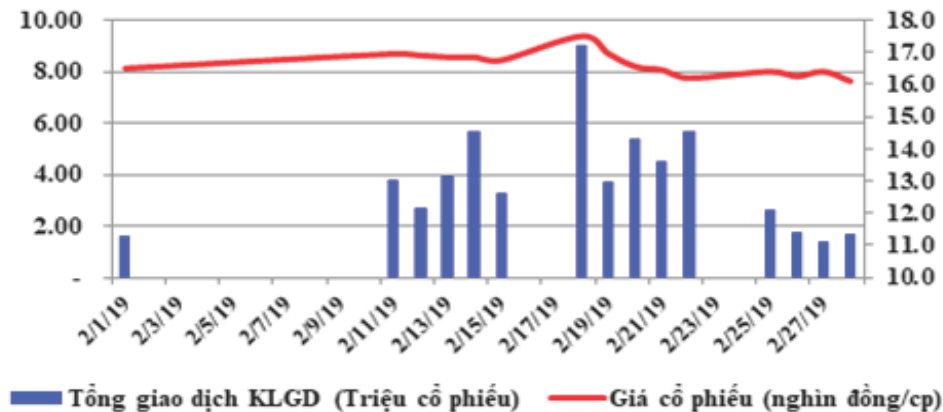
2. Các nhiệm vụ trọng tâm khác

- ✓ Đảm bảo công tác vận hành an toàn, ổn định các nhà máy điện;
- ✓ Ngày 5/3, tham dự Tọa Đàm Hoạt động IR - Tạp chí Nhà Đầu tư tại Hội trường Bộ Kế Hoạch Đầu Tư
- ✓ Làm việc với Societe General về thu xếp vốn cho dự án Nhon Trạch 3&4
- ✓ PV Power làm việc với các quỹ tài chính, ngân hàng và nhà đầu tư tại Nhật Bản về công tác phát triển và thu xếp vốn cho dự án Nhon Trạch 3&4



III. TÌNH HÌNH GIAO DỊCH CỔ PHIẾU POW

Tình hình giao dịch cổ phiếu POW tháng 2/2019



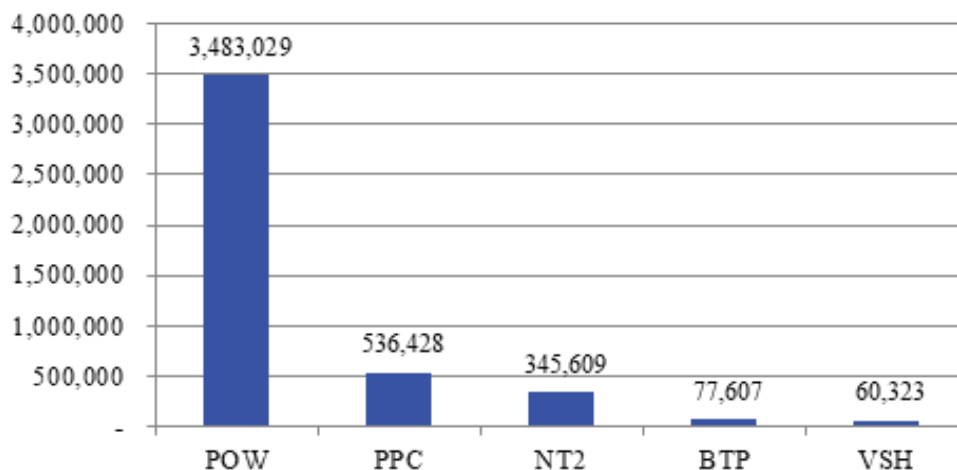
Thị trường chứng khoán Việt Nam hồi phục tăng điểm trong tháng 2 phần lớn nhờ ảnh hưởng của nhóm cổ phiếu thuộc họ Vingroup (VIC, VHM, VRE). Trong khi đó các cổ phiếu ngành điện lại có biến động giá trầm lắng hơn. Theo thống kê, 16/28 cổ phiếu ngành điện tăng giá trong tháng 2, trong đó 3 cổ phiếu BTP, HJS, DNH có biên độ tăng lớn nhất, lần lượt là 14,3%, 12,1% và 8,8%.

Các cổ phiếu khác trong ngành điện đều có biên độ tăng không cao. Ở chiều ngược lại, có 10 cổ phiếu giảm giá, cổ phiếu POW sau giai đoạn tăng giá mạnh trong tháng 1 thì trước xu hướng chốt lời ngắn hạn của dòng tiền đầu cơ trên thị trường đã khiến cổ phiếu POW điều chỉnh giảm nhẹ trong tháng 2.

Cổ phiếu POW đóng cửa tháng 1 với mức giá 16.500 đồng/cổ phiếu sau đó kết thúc tháng 2 ở mức giá 16.100 đồng/cổ phiếu, tương ứng mức giảm 2,72% so với cuối tháng 1. Mặc dù vậy, Cổ phiếu POW vẫn đang là cổ phiếu ngành điện nhận được sự quan tâm lớn nhất của thị trường khi khối lượng giao dịch tiếp tục giữ được mức thanh khoản cao và tăng so với tháng trước cũng như giai đoạn niêm yết tại UpCom.

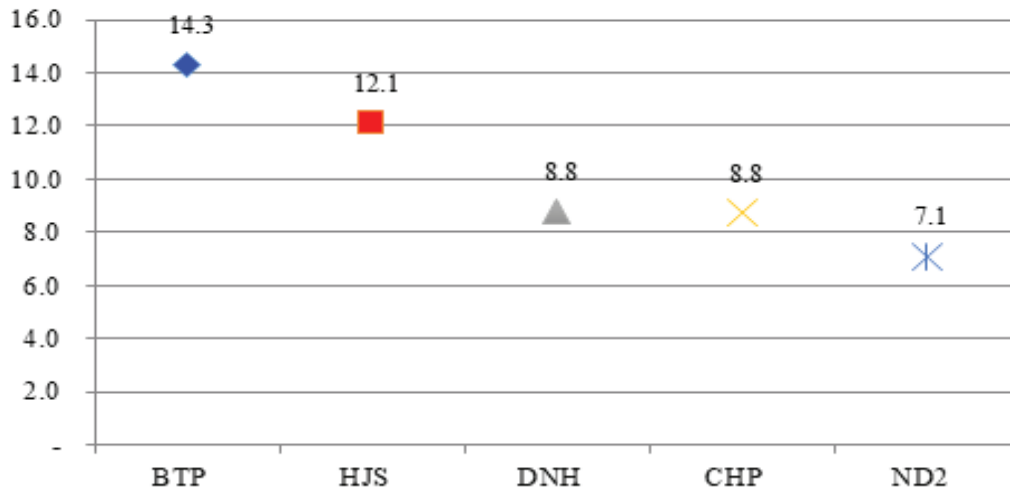
Khối lượng giao dịch trung bình cổ phiếu POW tháng 2 lên tới 3,48 triệu cổ phiếu/phiên tăng 19,17% so với mức trung bình 2,92 triệu cổ phiếu/phiên của tháng 1 và 65,71% so với trung bình 2,1 triệu cổ phiếu/phiên kể từ thời điểm niêm yết đến nay.

5 cổ phiếu ngành điện có KLGD cao nhất tháng 2/2019 (cổ phiếu/phiên)





Top 5 cổ phiếu tăng giá mạnh nhất tháng 2 (%)



Khối lượng giao dịch của POW, cao hơn 6,5 lần so với cổ phiếu đứng thứ 2 là PPC với 536.428 cổ phiếu/phiên, và gấp gần 10 lần cổ phiếu có khối lượng giao dịch đứng thứ 3 trong tháng là NT2 với 345.609 cổ phiếu/phiên. 2 cổ phiếu có quy mô lớn khác là PGV và DTK có khối lượng giao dịch rất thấp, cổ phiếu PGV chỉ có khối lượng giao dịch bình quân tháng là 1.886 cổ phiếu/phiên trong khi cổ phiếu DTK không có giao dịch trong tháng 2 và giao dịch gần nhất của cổ phiếu này là vào ngày 5/8/2018.

Top 5 cổ phiếu giảm giá mạnh nhất tháng 2 (%)

