

Kính gửi: Quý Cổ đông và Nhà đầu tư

Tổng công ty Điện lực Dầu khí Việt Nam - CTCP trân trọng thông báo đến quý cổ đông và nhà đầu tư tình hình sản xuất kinh doanh trong tháng 3/2019 và kế hoạch tháng 4/2019 cụ thể như sau:

I. TÌNH HÌNH KINH DOANH TRONG THÁNG

1. Tình hình chung

- Ỗ Tình hình vận hành NMD Cà Mau 1&2: Nhà máy vận hành theo khả năng cấp khí và không để xảy ra sự cố
- Ỗ Các Nhà máy Thủy điện Đakđrinh, Nậm Cát: Vận hành ổn định theo điều độ của A0 & biểu đồ điều tiết hồ chứa, không có bất thường
- Ỗ Nhà máy Thủy điện Hòa Na đã hoàn thành công tác BDSC định kỳ tổ máy 1 ngày 17/3, hiện đang thực hiện BDSC định kỳ tổ máy 2, dự kiến hoàn thành toàn bộ công tác BDSC định kỳ trước ngày 15/4. Trong kỳ nhà máy vận hành ổn định điều độ của A0 & biểu đồ điều tiết hồ chứa, không có bất thường.
- Ỗ Nhà máy điện Vũng Áng 1: vận hành ổn định theo điều độ A0
- Ỗ NMD Nhơn Trạch 1: Vận hành an toàn, ổn định và tin cậy. Sản lượng phát ra theo yêu cầu của thị trường /A0 và không có sự cố dẫn đến phải dừng máy

2. Kết quả kinh doanh

TT	Chỉ tiêu	Kế hoạch tháng 03/2019	Ước thực hiện tháng	Đạt KH tháng (%)	Sản lượng lũy kế năm 2019	Tỷ lệ thực hiện KH năm (%)
I	Sản lượng điện (tr.kWh)					
1	NMD Cà Mau 1&2	632,40	687,99	109%	1929,08	27%
2	NMD Nhơn Trạch 1	290	325,21	112%	852,19	29%
3	NMD Nhơn Trạch 2	419,85	499,01	119%	228,16	26%
4	NM Thủy Điện Nậm Cát	0,74	0,93	127%	2,28	15%
5	NM Thủy Điện Hòa Na	51,98	44,43	85%	130,99	20%
6	NM Thủy Điện Đakđrinh	38	36,01	95%	126,49	24%
7	NMD Vũng Áng 1	646,23	449,02	69%	1.233,84	21%
	Tổng cộng	2.079,20	2.042,61	98%	5.503,04	25%
II	Doanh thu (tỷ đồng)					
1	NMD Cà Mau 1&2	860,94	992,76	115%	2.637,10	27%
2	NMD Nhơn Trạch 1	454,44	504,25	111%	1.283,50	28%
3	NMD Nhơn Trạch 2	679,63	735,22	108%	1.883,20	25%
4	NM Thủy Điện Nậm Cát	1,08	2,58	238%	4,20	25%
5	NM Thủy Điện Hòa Na	59,99	63,83	106%	162,70	23%
6	NM Thủy Điện Đakđrinh	40,67	29,13	72%	155,90	29%
7	NMD Vũng Áng 1	949,99	606,23	64%	1.856	22%
	Tổng cộng	3.046,75	2.934,09	96%	7.982,60	25%

3. Các sự kiện được tổ chức trong tháng

➔ PV Power tổ chức xúc tiến tìm kiếm đối tác và liên hệ làm việc với các ngân hàng của Nhật Bản về tài trợ vốn cho dự án Nhơn Trạch 3&4

➔ PV Power tổ chức Hội thảo “Tiềm năng cổ phiếu POW – 2019” và thăm quan nhà máy Cà Mau 1&2;

➔ PV Power làm việc với quỹ VinaCapital trong việc cung cấp LNG nhập khẩu cho các nhà máy điện của PV Power cũng như phát triển các dự án điện khí của PV Power trong tương lai

II. NHIỆM VỤ CÔNG TÁC THÁNG 3/2019

1. Công tác sản xuất kinh doanh điện

Tiếp tục vận hành an toàn, ổn định và hiệu quả các nhà máy điện. Sản lượng điện dự kiến trong tháng là **2.061,45 triệu kWh** và doanh thu dự kiến ước đạt **2.966,36 tỷ đồng**, chi tiết cụ thể như sau

TT	Chỉ tiêu	Kế hoạch
I	Sản lượng điện (tr.kW h)	2.061,45
1	NMĐ Cà Mau 1&2	612
2	NMĐ Nhơn Trạch 1	310
3	NMĐ Nhơn Trạch 2	423,64
4	NM Thủy Điện Nậm Cắt	1,04
5	NM Thủy Điện Hủa Na	36,17
6	NM Thủy Điện Đăkđrinh	30
7	NMĐ Vũng Áng 1	648,60
II	Doanh thu (tỷ đồng)	2.966,36
1	NMĐ Cà Mau 1&2	842,07
2	NMĐ Nhơn Trạch 1	438,45
3	NMĐ Nhơn Trạch 2	677,28
4	NM Thủy Điện Nậm Cắt	1,52
5	NM Thủy Điện Hủa Na	40,09
6	NM Thủy Điện Đăkđrinh	28,41
7	NMĐ Vũng Áng 1	893,55

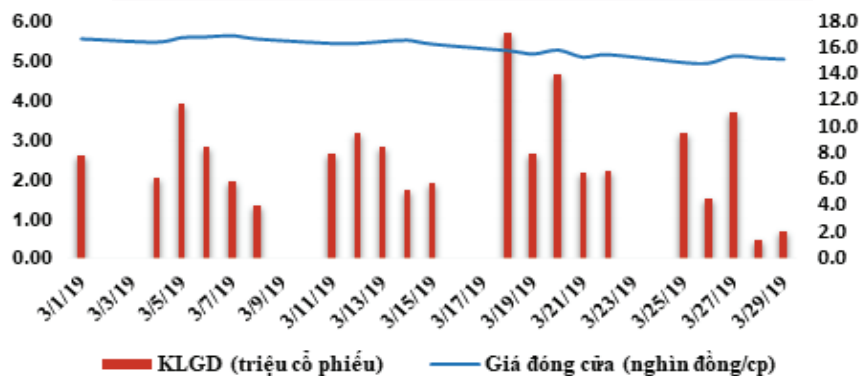
2. Các nhiệm vụ trọng tâm khác

- Ỗ Đảm bảo công tác vận hành an toàn, ổn định các nhà máy điện;
- Ỗ Tổ chức Đại hội đồng cổ đông tại các Công ty cổ phần: DHC, HHC, NT2
- Ỗ Tham gia đoàn công tác của Bộ Công Thương về đối thoại An ninh năng lượng Việt Nam – Hoa Kỳ lần thứ II
- Ỗ Chuẩn bị công tác tổ chức Đại hội đồng cổ đông thường niên năm 2019 của Tổng công ty;
- Ỗ Phát hành Báo cáo thường niên năm 2018 của PV Power.



III. TÌNH HÌNH GIAO DỊCH CỔ PHIẾU POW

Tình hình giao dịch cổ phiếu POW tháng 3/2019



Về thanh khoản: Thanh khoản cổ phiếu POW tiếp tục đứng đầu ngành điện và nằm trong nhóm các cổ phiếu có giao dịch hàng đầu tại HOSE. Khối lượng giao dịch trung bình cổ phiếu POW trong tháng 2 đạt 2.5 triệu cổ phiếu/phiên.

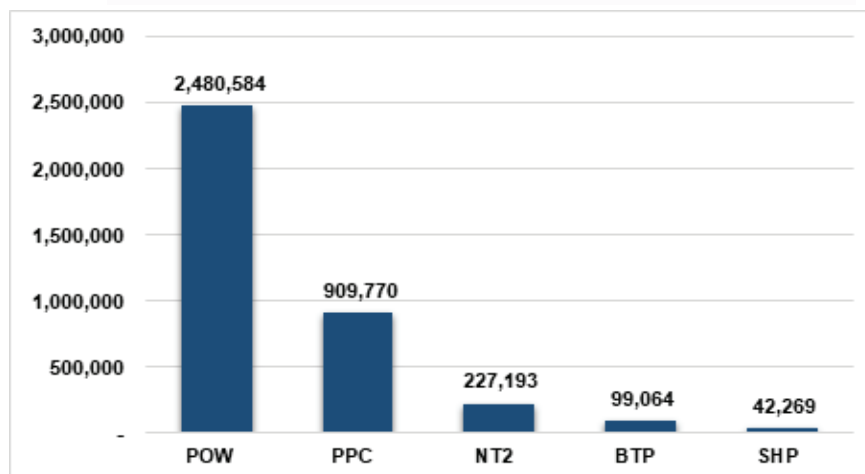
Về giá giao dịch, cổ phiếu POW có sự giảm giá nhẹ trong tháng 3 khi giảm từ mức 16.100 đồng/cổ phiếu về mức 15.200 đồng/cổ phiếu, tương ứng với mức giảm 5.6% trong tháng 3/2019.

So với các cổ phiếu ngành điện khác, khối lượng giao dịch trung bình của cổ phiếu POW trong tháng 3 đạt 2.480.584 cổ phiếu/phiên, cao hơn 2,7 lần so với cổ phiếu đứng thứ 2 là PPC với 909.770 cổ phiếu/phiên, cổ phiếu có khối lượng giao dịch đứng thứ 3 trong tháng là NT2 với 227.193 cổ phiếu/phiên

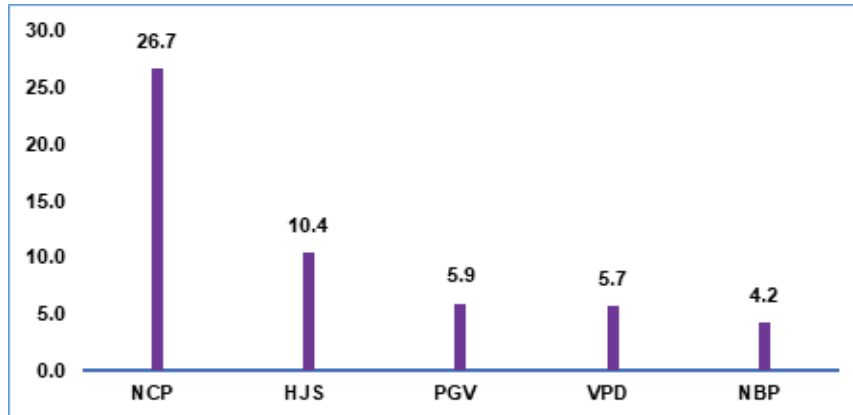
Ngoài 3 cổ phiếu này, các cổ phiếu khác của ngành điện có thanh khoản không cao chỉ nằm ở dưới mức 100.000 cổ phiếu/phiên. 2 cổ phiếu có quy mô lớn ngoài POW là PGV và DTK có khối lượng giao dịch rất thấp, cổ phiếu PGV chỉ có khối lượng giao dịch bình quân tháng là 1.190 cổ phiếu/phiên trong khi cổ phiếu DTK không có giao dịch trong tháng 2 và giao dịch gần nhất của cổ phiếu này là vào ngày 5/8/2018.

Thị trường chứng khoán Việt Nam có sự hồi phục nhẹ trong tháng 3 khi chỉ số VN-Index tăng nhẹ từ 971 điểm lên 980 điểm dù đã có thời điểm chỉ số này đã vượt qua mốc 1.000 điểm. Tuy nhiên, sự hồi phục này đa phần đến từ các cổ phiếu Bluechips và một số cổ phiếu có mức vốn hóa lớn.

5 cổ phiếu có KLGD cao nhất ngành điện tháng 3/2019 (cổ phiếu/phiên)



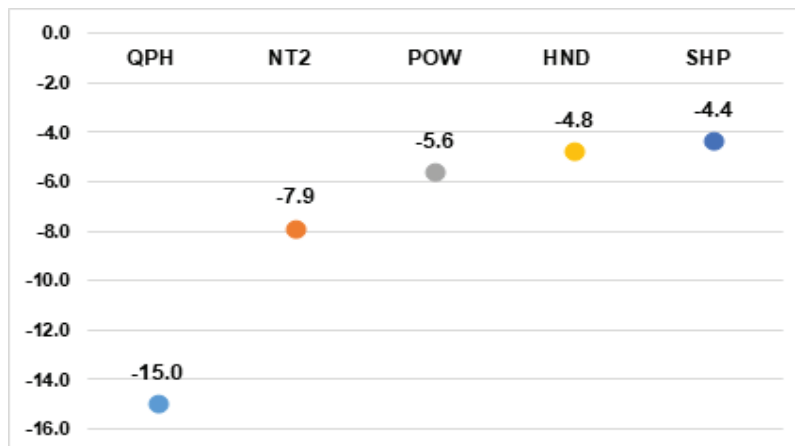
Top 5 cổ phiếu tăng giá mạnh nhất tháng 3 (%)



Thị trường chứng khoán Việt Nam có sự hồi phục nhẹ trong tháng 3 khi chỉ số VN-Index tăng nhẹ từ 971 điểm lên 980 điểm dù đã có thời điểm chỉ số này đã vượt qua mốc 1.000 điểm. Tuy nhiên, sự hồi phục này đa phần đến từ các cổ phiếu Bluechips và một số cổ phiếu có mức vốn hóa lớn. Dưới tác động của thị trường chung, số cổ phiếu ngành điện tăng giá nhiều hơn cổ phiếu giảm giá tuy nhiên mức độ chênh lệch giữa 2 nhóm cổ phiếu này là không cao. Có 15/28 cổ phiếu ngành điện tăng giá trong tháng 3, trong đó 3 cổ phiếu NCP, HJS, PGV có biên độ tăng lớn nhất, lần lượt là 26.7%, 10.4% và 5.9%.

Các cổ phiếu khác trong ngành điện điều có biên độ tăng không cao. Ở chiều ngược lại, có 11 cổ phiếu giảm giá trong tháng 3 trong đó QPH, NT2 và POW là 3 cổ phiếu giảm giá với giá trị lần lượt là 15,0%, 7.9% và 5.6%.

Top 5 cổ phiếu giảm giá mạnh nhất tháng 3 (%)



Hai nguyên nhân chính khiến cổ phiếu POW giảm giá trong tháng 3 là: Trong giai đoạn cuối năm 2018 đầu năm 2019, dòng tiền ngoại đổ vào thị trường chứng khoán Việt Nam mạnh mẽ và cổ phiếu POW cũng là cổ phiếu được khối ngoại giao dịch mua ròng mạnh trong giai đoạn này và đã tăng giá. Tuy nhiên, từ đầu tháng 3, khối ngoại có xu hướng bán ròng trở lại và tác động tiêu cực lên giá cổ phiếu POW.