

**Kính gửi: Quý Cổ đông và Nhà đầu tư!**

Tổng công ty Điện lực Dầu khí Việt Nam - CTCP trân trọng thông báo đến quý cổ đông và nhà đầu tư tình hình sản xuất kinh doanh trong tháng 12/2019 và kế hoạch tháng 1/2020 cụ thể như sau:

**I. TÌNH HÌNH KINH DOANH TRONG THÁNG**

**1. Kết quả kinh doanh**

| TT        | Chỉ tiêu                       | Kế hoạch tháng 12/2019 | Thực hiện tháng | Đạt KH tháng (%) | Lũy kế năm 2019 | Tỷ lệ thực hiện KH năm (%) |
|-----------|--------------------------------|------------------------|-----------------|------------------|-----------------|----------------------------|
| <b>I</b>  | <b>Sản lượng điện (tr.kWh)</b> |                        |                 |                  |                 |                            |
| 1         | NMĐ Cà Mau 1&2                 | 604,50                 | 567,13          | 93,8%            | 7.556,18        | 107,3%                     |
| 2         | NMĐ Nhơn Trạch 1               | 310,00                 | 251,56          | 81,1%            | 3.254,61        | 110,3%                     |
| 3         | NMĐ Nhơn Trạch 2               | 439,76                 | 397,93          | 90,5%            | 4.952,17        | 106,5%                     |
| 4         | NM Thủy điện Nậm Cắt           | 1,22                   | 0,00            | 0,0%             | 14,15           | 96,1%                      |
| 5         | NM Thủy điện Hủa Na            | 40,97                  | 17,02           | 41,5%            | 559,84          | 86,0%                      |
| 6         | NM Thủy điện Đakdrinh          | 51,00                  | 3,92            | 7,7%             | 432,88          | 82,5%                      |
| 7         | NMĐ Vũng Áng 1                 | 539,47                 | 661,67          | 122,7%           | 5.770,48        | 100,0%                     |
|           | <b>Tổng cộng</b>               | 1.986,92               | 1.899,21        | 95,6%            | 22.540,31       | 104,4%                     |
| <b>II</b> | <b>Doanh thu (tỷ đồng)</b>     |                        |                 |                  |                 |                            |
| 1         | NMĐ Cà Mau 1&2                 | 830,65                 | 800,00          | 96,3%            | 11.188,78       | 114,3%                     |
| 2         | NMĐ Nhơn Trạch 1               | 460,84                 | 377,33          | 81,9%            | 5.262,55        | 115,0%                     |
| 3         | NMĐ Nhơn Trạch 2               | 685,75                 | 620,77          | 90,5%            | 8.065,12        | 109,9%                     |
| 4         | NM Thủy điện Nậm Cắt           | 1,94                   | 0,00            | 0,0%             | 19,33           | 110,3%                     |
| 5         | NM Thủy điện Hủa Na            | 43,87                  | 18,00           | 41,0%            | 681,73          | 97,0%                      |
| 6         | NM Thủy điện Đakdrinh          | 54,66                  | 5,00            | 9,1%             | 513,63          | 93,9%                      |
| 7         | NMĐ Vũng Áng 1                 | 850,85                 | 992,50          | 116,6%           | 8.527,60        | 102,6%                     |
|           | <b>Tổng cộng</b>               | 2.928,56               | 2.813,60        | 96,1%            | 34.258,75       | 109,5%                     |

Ghi chú: Số liệu doanh thu tháng và lũy kế cả năm 2019 là số ước thực hiện. Sản lượng/Doanh thu NMĐ Nậm Cắt chỉ tính tới thời điểm PV Power thoái vốn (16/10/2019).

**2. Đánh giá tình hình sản xuất của các nhà máy điện**

**Các nhà máy đã tập trung nguồn lực, theo dõi sát thời tiết khí hậu thủy văn và thị trường điện, tiếp tục phối hợp chặt chẽ với A0/EPTC và các đơn vị cung cấp nhiên nguyên liệu và dịch vụ sửa chữa bảo dưỡng, đảm bảo thiết bị nhà máy khả dụng cao, thực hiện vận hành ổn định, an toàn và hiệu quả.**

- **NMĐ Cà Mau 1&2:** Nhà máy điện vận hành an toàn, ổn định, đáp ứng huy động từ EVN/A0 và theo khả năng cấp khí, sản lượng phát trung bình của 2 nhà máy là 13,7 triệu kWh/ngày. Trong tháng, NMĐ Cà Mau 2 thực hiện tiêu tu nên sản lượng điện đạt 93,8% kế hoạch.

- **NMĐ Nhơn Trạch 1:** Sản lượng điện vận hành trong tháng không đạt kế hoạch được giao (đạt 81% so với kế hoạch) là do: (i) NMĐ Nhơn Trạch 1 dừng tổ máy GT11 trong 07 ngày (từ 21-27/12/2019) để khắc phục bất thường vận hành dầu; (ii) Tình hình thời tiết mát mẻ, nhu cầu sử dụng điện xuống thấp và (iii) do lượng khí cho sản xuất điện bị sụt giảm ảnh hưởng đến khả năng huy động của NMĐ Nhơn Trạch 1.
- **NMĐ Nhơn Trạch 2:** Trong tháng, các tổ máy GT11, GT12 và ST10 vận hành liên tục theo thị trường phát điện cạnh tranh. Tuy nhiên do ảnh hưởng của lượng khí bị sụt giảm nên chỉ đạt 90,5% kế hoạch được giao.
- **NMĐ Vũng Áng 1:** TKV đã cơ bản cấp đủ than cho nhu cầu vận hành khả dụng 02 tổ máy, nhà máy đã chào giá để vận hành cả 02 tổ máy với sản lượng đạt 123% so với kế hoạch giao.
- **NMĐ Hòa Na:** Nhà máy không đạt kế hoạch sản lượng tháng do lưu lượng nước về hồ thấp, nhà máy chỉ tính toán phát điện đáp ứng yêu cầu huy động của Trung tâm điều độ, mang lại hiệu quả doanh thu cao nhất và tích nước chuẩn bị cho sản xuất kinh doanh những tháng đầu năm 2020.
- **NMĐ Đakđrinh:** Tháng 12/2019 sản lượng đạt thấp do bất lợi về thủy văn cuối năm 2019 chỉ có lũ nhỏ, lượng mưa rất ít nên thiếu nước để phát điện. Mặt khác do phải tuân thủ theo yêu cầu của A0 và Quy trình vận hành liên hồ chứa lưu vực sông Trà Khúc phải tích nước đến cao trình +407,3 m, nên Đakđrinh vận hành không đáp ứng kế hoạch yêu cầu.

### 3. Tiến độ đầu tư các dự án mới:

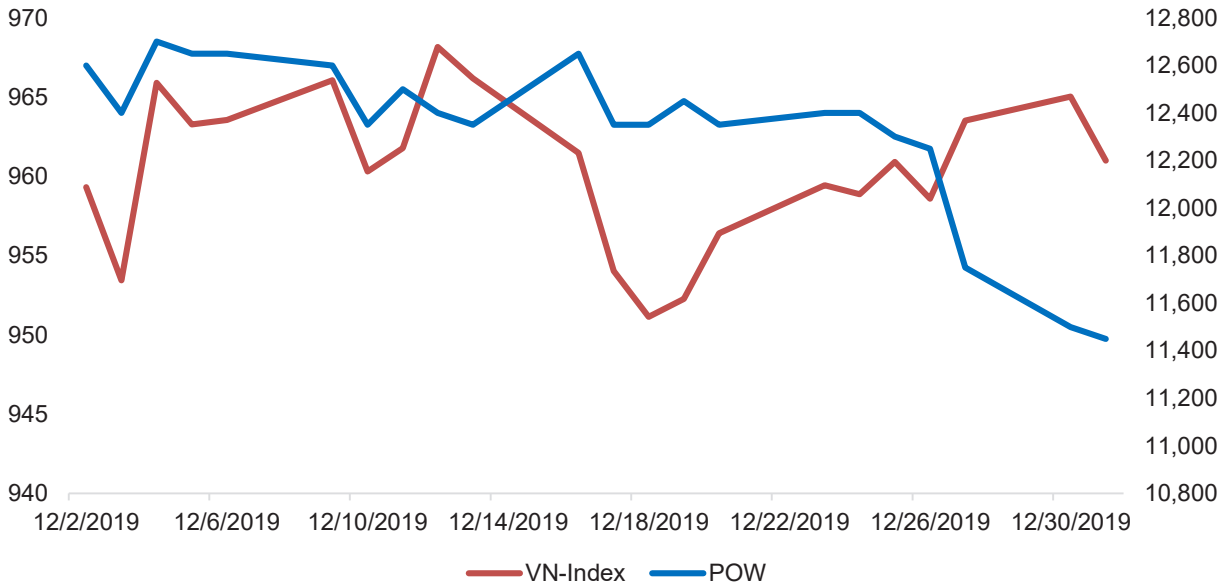
**Dự án NMĐ Nhơn Trạch 3&4:** Đơn vị tư vấn PECC2 đã hoàn thiện hồ sơ FS và gửi lại PV Power ấn bản lần 1. PV Power sẽ có văn bản gửi các cơ quan có thẩm quyền xin thỏa thuận các báo cáo chuyên ngành, gửi Bộ Công Thương thẩm định thiết kế cơ sở, có văn bản gửi EVN về thỏa thuận phương án đấu nối. PV Power đang tiếp tục làm việc với các tổ chức tín dụng, ngân hàng trong công tác thu xếp vốn cho dự án; đồng thời tổ chức làm việc với EVN EPTC và PV Gas để đàm phán các nội dung trong Hợp đồng mua bán điện và Hợp đồng mua bán khí cho dự án.



Hình ảnh Nhà máy điện Nhơn Trạch 2

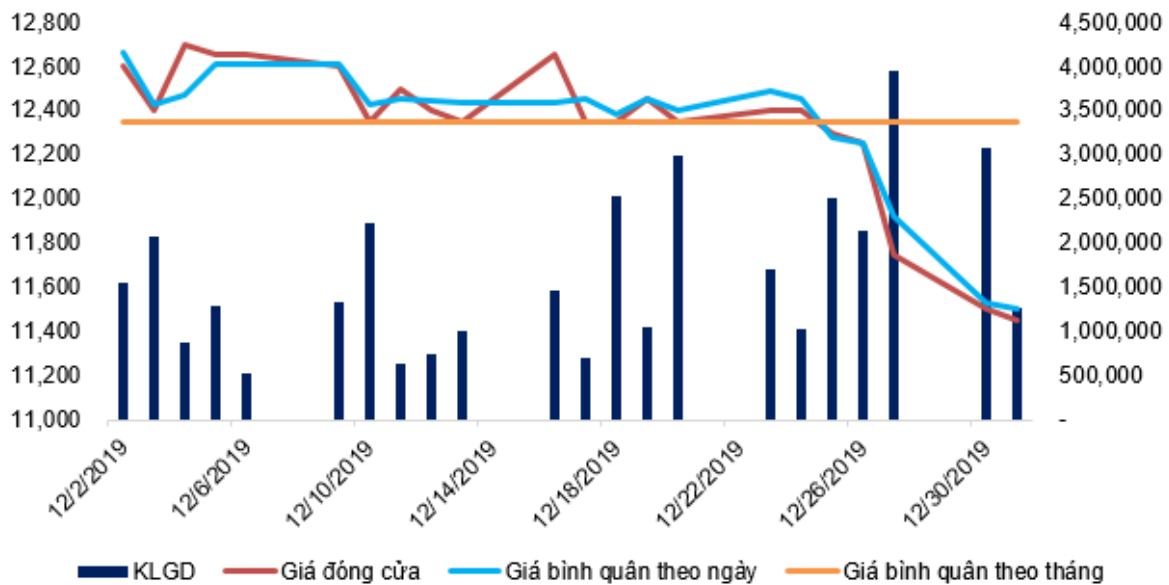
**II. Tình hình giao dịch cổ phiếu POW**

**VN-Index và POW tháng 12/2019**



Nguồn: Fiinpro

**Tình hình giao dịch cổ phiếu POW tháng 12/2019**



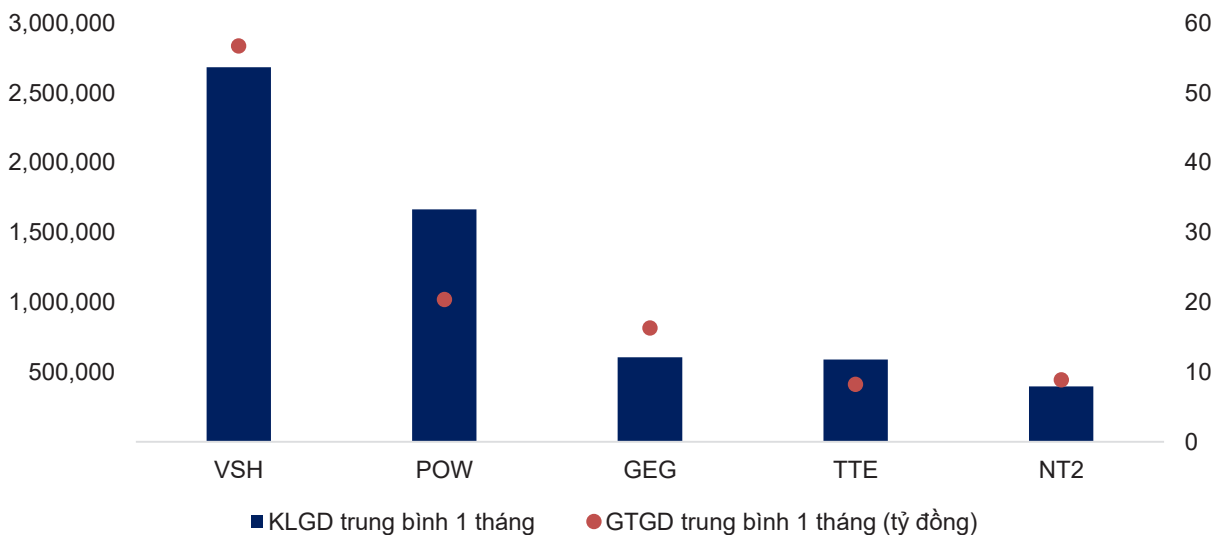
Nguồn: Fiinpro

Sau đợt sụt giảm vào nửa cuối tháng 11 cùng hoạt động cơ cấu danh mục của 2 chỉ số Vaneck và FTSE sẽ diễn ra trong tháng 12, tâm lý nhà đầu tư vẫn còn khá thận trọng khi KLGD bình quân chỉ còn 229,5 triệu cổ phiếu, tương đương 4.432 tỷ đồng/phiên. Trong tháng 12, VN-Index dao động trong ngưỡng 950 – 970 điểm. Phiên giao dịch 2/12/2019, VN-Index để mất mốc 970, còn 959.31 điểm, giảm 1.18% với lực bán chủ yếu đến từ các cổ phiếu ngân hàng (CTG, MBB, HDB, VCB..) và một số cổ phiếu bluechip (FPT, VCH, GAS, VNM...). Phiên 18/12/2019, thị trường tiếp tục diễn biến tiêu cực khi hầu hết các chỉ số đều giảm điểm, tuy nhiên VN-Index vẫn giữ được mốc 950 điểm. VN-Index đóng cửa phiên 31/12/2019 với 960,99 điểm, giảm 1% so với đóng cửa ngày 29/11/2019.

Cổ phiếu POW đóng cửa 31/12/2019 tại mức 11.450 đồng, giảm 10.5% so với ngày 29/11 với thanh khoản thấp hơn so với tháng 11. Trong tháng 12, POW bị khối ngoại bán ròng lũy kế đạt 57,7 tỷ.

### Top 5 cổ phiếu ngành Sản xuất và Phân phối Điện có KLGD cao nhất tháng 12

Đơn vị: Cổ phiếu/phiên; Tỷ đồng



Nguồn: Fiinpro

Trong tháng 12, với lượng giao dịch đột biến, VSH đã vượt qua POW và trở thành doanh nghiệp trong ngành có thanh khoản tốt nhất. POW vẫn duy trì thanh khoản ở top đầu ngành, tuy nhiên chỉ còn 1.665.734 cổ phiếu/phiên (giảm 30%) và 20,44 tỷ đồng (giảm 36%) so với tháng 11.

### III. Nhiệm vụ công tác tháng 1/2020



Đảm bảo công tác vận hành an toàn, ổn định các nhà máy điện



Tiếp tục làm việc với EVN liên quan đến các Hợp đồng Mua bán điện của các Nhà máy điện.