

## Kính gửi: Quý Cổ đông và Nhà đầu tư

Tổng công ty Điện lực Dầu khí Việt Nam - CTCP trân trọng thông báo đến quý cổ đông và nhà đầu tư tình hình sản xuất kinh doanh trong năm 2021 và kế hoạch năm 2022 cụ thể như sau:



### I. TÌNH HÌNH SẢN XUẤT KINH DOANH NĂM 2021

#### 1. Kết quả kinh doanh:

Trong năm 2021, PV Power đã đạt được các kết quả trong hoạt động sản xuất kinh doanh, cụ thể như sau:

- Quản lý kỹ thuật, vận hành sản xuất, sửa chữa bảo dưỡng các nhà máy điện ổn định, an toàn, đáp ứng yêu cầu huy động của A0, cụ thể:

STT	CHỈ TIÊU	ĐẠT	% KẾ HOẠCH
1	Sản lượng điện	14.701 Tr.kWh	79%
2	Doanh thu của toàn Tổng công ty	25.625 tỷ đồng	90%
3	LNTT toàn Tổng công ty	2.184 tỷ đồng	141%

Ghi chú: các chỉ tiêu tại mục 2,3 là số liệu ước

- Tình hình tham gia thị trường điện: Giá thị trường điện toàn phần 11 tháng đầu năm 2021 trung bình đạt 1.012,45 đồng/kWh, cao hơn bình quân cùng kỳ năm 2020 (898,33 đồng/kWh) nhưng thấp hơn cùng kỳ năm 2019 (1.211,57 đồng/kWh).

#### Kết quả vận hành thị trường điện

Chỉ tiêu	Vũng Áng 1	Nhơn Trạch 1	Nhơn Trạch 2	Hỏa Na	Đakđrinh
Lũy kế 11 tháng đầu 2021					
Sản lượng điện phát (triệu kWh)	5.198,13	439,66	2.897,70	520,68	528,46
Tổng doanh thu (tỷ đồng)	7.765,47	1.114,90	5.480,23	562,12	479,73
Giá bán điện bình quân (đ/kWh)	1.493,90	2.535,83	1.891,23	1.079,58	907,80

Ghi chú: Tạm tính hết tháng 11/2021. Doanh thu chưa có VAT, chưa có thuế, phí tài nguyên.

## 2. Lĩnh vực dịch vụ:



- Đảm bảo nguồn than sản xuất cho NMT Vũng Áng 1: Tổng khối lượng than giao nhận thực hiện đến hết ngày 31/12/2021 ước đạt 2.403.452 tấn.
- Công tác bảo dưỡng sửa chữa thường xuyên các nhà máy điện được thực hiện tốt, đảm bảo các nhà máy luôn khả dụng cao.
- Tham gia dự thầu gói thầu cung cấp dịch vụ O&M NMT Sông Hậu 1.

## 3. Công tác đầu tư xây dựng và tình hình thực hiện các dự án:

- Dự án Nhiệt điện Nhơn Trạch 3,4: Thực hiện công tác lựa chọn nhà thầu các gói thầu dự án: Hoàn thành lựa chọn nhà thầu tư vấn kỹ thuật và gói thầu thi công san lấp; Đã khởi công thi công san lấp mặt bằng dự án trong tháng 11/2021. Gói thầu EPC hiện nay đã hoàn thành đánh giá kỹ thuật và đang ở giai đoạn đàm phán hợp đồng, các công tác khác như thu xếp vốn, đàm phán hợp đồng mua bán điện ( PPA), hợp đồng mua bán khí (GSA) đang được tiếp tục triển khai.
- Dự án Nhà máy điện khí LNG Quảng Ninh(công suất 1.500MW): Đã tổ chức lễ khởi động dự án ngày 24/10/2021 và đang ở giai đoạn chuẩn bị đầu tư.
- Phát triển năng lượng tái tạo: Hoàn thành đầu tư 5 dự án điện mặt trời mái nhà tại Bà Rịa - Vũng Tàu và Cà Mau với công suất 4,5 MWP. Hoàn tất hợp đồng cung cấp, lắp đặt hệ thống điện mặt trời mái nhà tại trụ sở của Công ty CP Xăng dầu Dầu khí Hà Nội (PVOil Hà Nội).

## 4. Các hoạt động khác:

- Tháng 3/2021: PV Power đã hoàn thành thoái toàn bộ vốn góp tại CTCP Máy - Thiết bị Dầu khí và thực hiện đầy đủ các thủ tục công bố thông tin theo quy định.
- Tháng 5/2021: PV Power đạt xếp hạng tín nhiệm quốc tế lần đầu ở mức "BB" - triển vọng tích cực do tổ chức Fitch Ratings công bố.
- Tháng 6/2021: PV Power tiếp tục lọt Top 50 công ty niêm yết tốt nhất do Tạp chí Forbes VN bình chọn. Đây là lần thứ 3 liên tiếp Tổng công ty được vinh danh.
- Tháng 11/2021: PV Power tiếp tục được Hội đồng doanh nghiệp vì sự Phát triển bền vững Việt Nam đánh giá là doanh nghiệp hiệu quả và minh bạch, là năm thứ hai liên tiếp PVPower lọt Top 100 doanh nghiệp bền vững tại Việt Nam.



**5. Lao động (tính tới ngày 31/12/2021):**

- Tổng số lao động của toàn Tổng công ty là 2.161 người (đã bao gồm Người quản lý và lực lượng lao động của BQL các dự án Điện khí).

**6. Sản lượng điện thương mại:** (cập nhật thực tế thực hiện đến 31/12/2021):

**Bảng tổng hợp sản lượng điện các nhà máy điện Tổng công ty**

Đơn vị: Triệu kWh

TT	Chỉ tiêu	Đơn vị tính	Kế hoạch 2021	Dự kiến thực hiện năm 2021	Tỷ lệ thực hiện 2021 (%)
A	B				
	<b>Toàn Tổng công ty</b>	<b>Tr kWh</b>	<b>18.700</b>	<b>14.701</b>	<b>79%</b>
1	NMĐ Cà Mau 1&2		6.433	4.333	67%
2	NMĐ Nhơn Trạch 1		741	445	60%
3	NMĐ Nhơn Trạch 2		4.013	3.182	79%
4	NMĐ Hòa Na		625	563	90%
5	NMĐ Đakđrinh		476	622	131%
6	NMĐ Vũng Áng 1		6.400	5.554	87%
7	Nguồn điện NLTT		12.2	0.9	8%

Kết quả năm 2021, tổng sản lượng điện toàn Tổng công ty đạt 14.701 Tr.kWh, bằng 79% kế hoạch năm. Nguyên nhân chủ yếu sản lượng điện chưa đạt kế hoạch được ĐHĐCĐ giao, bởi nguyên nhân: Trong năm 2021 nhu cầu phụ tải trên hệ thống tiếp tục giảm mạnh do tình hình dịch bệnh Covid-19 tiếp tục bùng phát trên khắp cả nước. Nhiều tỉnh, thành phố đã tiến hành cách ly xã hội và các nhà máy điện năng lượng mặt trời vẫn đang được huy động tối đa công suất dẫn đến giá thị trường không cao. Các nhà máy điện của PVPower được huy động mức tải thấp.

Ngày 19/9/2021, tổ máy S1 của Nhà máy nhiệt điện Vũng Áng 1 gặp sự cố tuabin máy phát trong quá trình khởi động. Cho đến nay, các công việc khắc phục và xử lý sự cố đang được tiến hành khẩn trương nhằm đưa tổ máy S1 trở lại vận hành trong thời gian sớm nhất.



**7. Doanh thu:**

**Bảng tổng hợp Doanh thu Công ty Mẹ và toàn Tổng công ty**

Đơn vị: Tỷ đồng

TT	Chỉ tiêu	KH năm 2021	Ước TH năm 2021	Tỷ lệ so sánh
A	B	1	2	3=2/1
1	Doanh thu Công ty mẹ	20.637,3	17.979	89%
2	Doanh thu toàn Tổng công ty	28.403,6	25.625	90%

- Doanh thu toàn Tổng công ty năm 2021 ước đạt 25.625 tỷ đồng, bằng 90% KH năm.
- Doanh thu Công ty Mẹ năm 2021 ước đạt 17.979 tỷ đồng, bằng 89% KH.

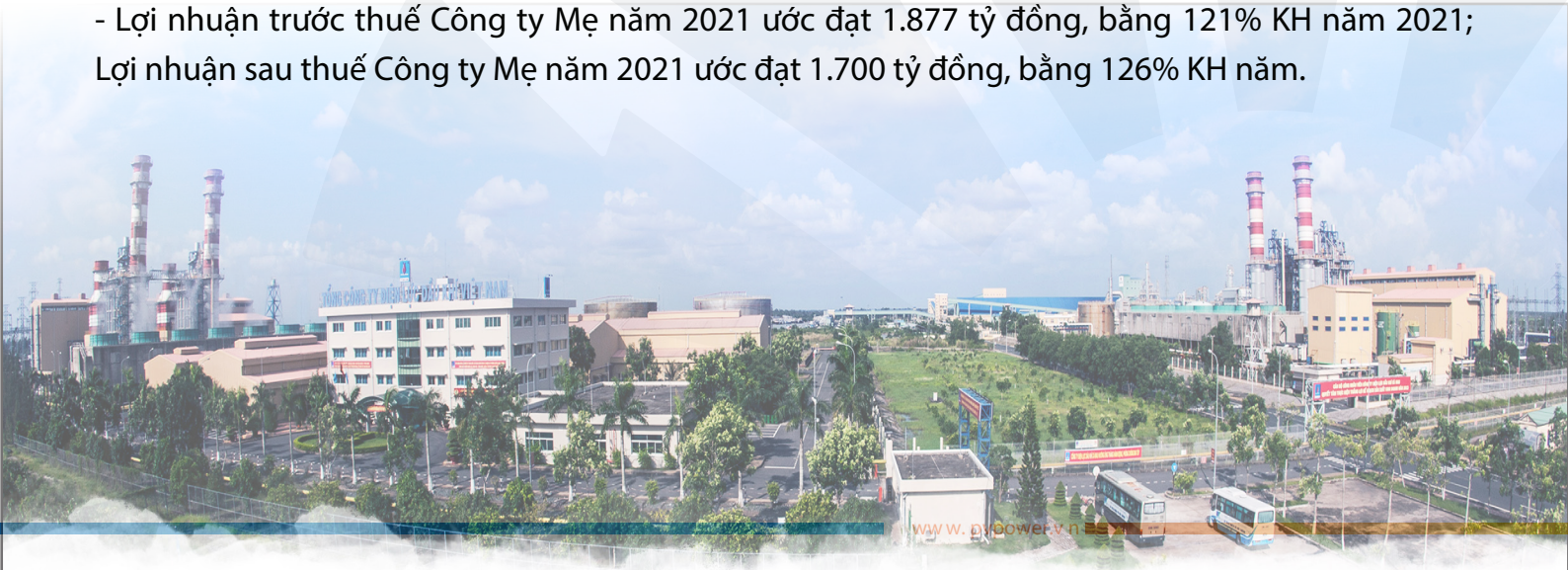
**Chỉ tiêu lợi nhuận:**

**Tổng hợp lợi nhuận năm 2021 của PV Power**

Đơn vị: Tỷ đồng

TT	Chỉ tiêu	KH 2021	Ước TH năm 2021	Tỷ lệ so sánh
A	B	1	2	3=2/1
I	LỢI NHUẬN CÔNG TY MẸ			
1	Lợi nhuận trước thuế	1.550	1.877	121%
2	Lợi nhuận sau thuế	1.348	1.700	126%
II	LỢI NHUẬN TOÀN TCT			-
1	Lợi nhuận trước thuế	1.548	2.184	141%
2	Lợi nhuận sau thuế	1.325	1.917	145%

- Lợi nhuận trước thuế toàn Tổng công ty năm 2021 ước đạt 2.184 tỷ đồng, bằng 141% KH năm; Lợi nhuận sau thuế toàn Tổng công ty năm 2021 ước đạt 1.917 tỷ đồng, bằng 145% KH năm.
- Lợi nhuận trước thuế Công ty Mẹ năm 2021 ước đạt 1.877 tỷ đồng, bằng 121% KH năm 2021; Lợi nhuận sau thuế Công ty Mẹ năm 2021 ước đạt 1.700 tỷ đồng, bằng 126% KH năm.







**II. KẾ HOẠCH CÔNG TÁC NĂM 2022**

- Quản lý vận hành sản xuất, BDSC các NMD đảm bảo thiết bị khả dụng cao, huy động tối đa công suất, an toàn, hiệu quả các NMD và quyền lợi của cổ đông. Sản lượng điện cả năm đạt 13.909 triệu kWh.

- Đảm bảo cấp than ổn định, liên tục và dài hạn cho NMD Vũng Áng 1; triển khai tốt công tác tiêu thụ tro xỉ nhằm đảm bảo vận hành an toàn, liên tục cho NMD Vũng Áng 1.

- Cung cấp dịch vụ quản lý tài sản, kỹ thuật vận hành và BDSC cho các NMD trong và ngoài ngành.

- Tổ chức thực hiện tốt công tác thực hiện đầu tư dự án NMD Nhơn Trạch 3&4: khởi công EPC dự án, triển khai công tác thiết kế, chế tạo, thi công hạng mục công trình chính,...; Hoàn thành ký kết hợp đồng mua bán điện PPA với EPTC và hợp đồng mua bán khí GSA với PV Gas; Hoàn thành công tác thu xếp vốn cho dự án.

- Dự án Nhà máy điện khí LNG Quảng Ninh : Tham gia góp vốn và triển khai công tác chuẩn bị thực hiện đầu tư dự án NMD TBKHH Quảng Ninh.

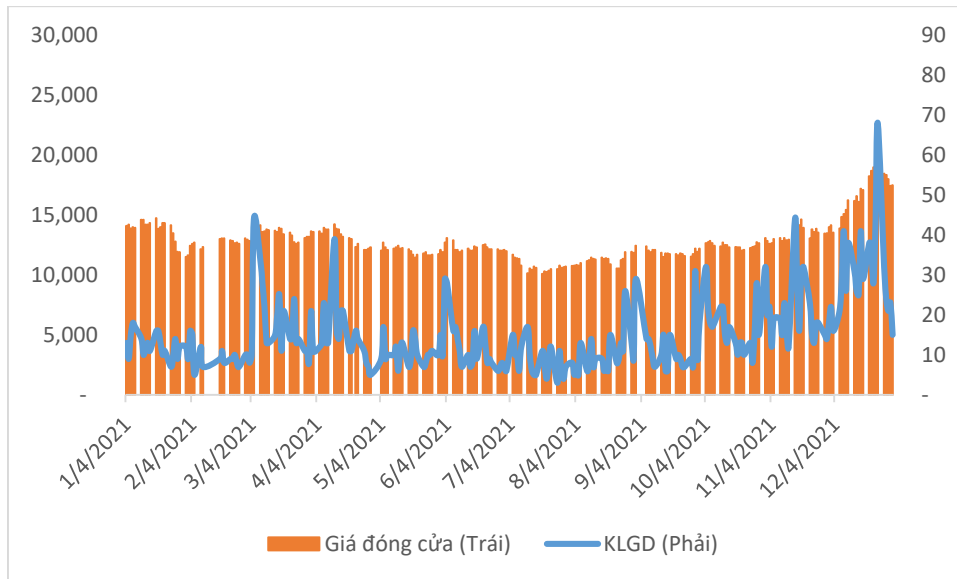
- Tiếp tục nghiên cứu triển khai phát triển các dự án điện năng lượng tái tạo.





### III. TÌNH HÌNH GIAO DỊCH CỔ PHIẾU POW

#### Giá cổ phiếu và KLGD của POW trong năm 2021



Nguồn: Bloomberg

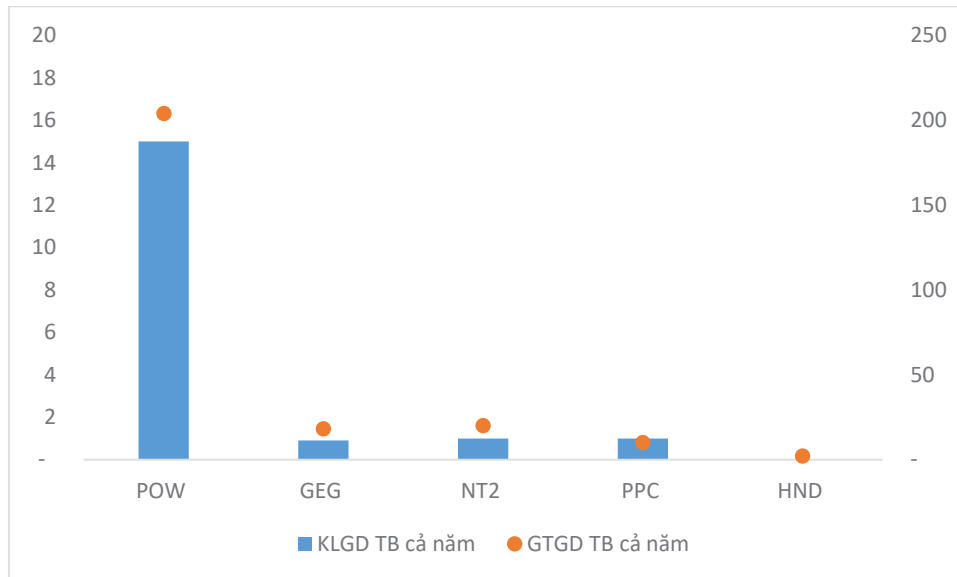
Thị trường chứng khoán Việt Nam ghi nhận tháng 12 đóng cửa đạt 1.498,28 điểm, tăng 19,84 điểm tương ứng tăng 1,34% so với cuối tháng 11 và ứng với mức tăng 35,73% so với cùng kỳ năm ngoái. Thanh khoản thị trường tăng mạnh mẽ với giá trị bình quân đạt 20.026 nghìn tỷ đồng/phiên tương ứng tăng 150,34% và khối lượng giao dịch đạt 697,9 triệu cổ phiếu/ phiên, tương ứng tăng 62,2% so với cùng kỳ năm ngoái.

Nhà đầu tư nước ngoài đã tiếp tục bán ròng trên sàn HoSE trong năm 2021 với tổng giá trị 57.871 tỷ đồng, tính chung cả 3 sàn khối ngoại bán ròng đạt giá trị 62.358 tỷ đồng.

Cùng chung xu hướng bán ròng của khối ngoại, cổ phiếu POW tiếp tục chịu áp lực bán ròng của khối ngoại với tổng giá trị gần 1.332 tỷ đồng trong năm 2021. Kết thúc phiên 31/12, cổ phiếu POW đóng cửa tại 17.500 đồng/CP, tăng 29,63% so với tháng 11 và tăng tương ứng 49,5 % so với thời điểm đầu năm (29/1).

## Top 5 cổ phiếu ngành Sản xuất và Phân phối Điện có KLGD cao nhất năm 2021

Đơn vị: Triệu cổ phiếu/phiên; Tỷ đồng



Nguồn: Bloomberg

Thanh khoản có sự “bùng nổ” với KLGD trung bình năm 2021 đạt hơn 15,21 triệu cổ phiếu/ phiên, trong đó KLGD trung bình của năm tăng 182,73% so với năm 2020. Giá trị giao dịch trung bình năm 2021 tương ứng đạt hơn 204 tỷ đồng/phiên, tương ứng tăng 265,85% so với cùng kỳ năm ngoái. POW tiếp tục duy trì vị thế dẫn đầu với thanh khoản so với các cổ phiếu ngành điện khác với giá trị giao dịch trung bình phiên gấp 10 lần so với cổ phiếu xếp thứ 2 là NT2.